



ФЕДЕРАЛЬНАЯ СЛУЖБА
ГОСУДАРСТВЕННОЙ СТАТИСТИКИ

Промышленное производство в Приморском крае



за январь-ноябрь 2023 года



ФЕДЕРАЛЬНАЯ СЛУЖБА
ГОСУДАРСТВЕННОЙ СТАТИСТИКИ

Промышленное производство

в Приморском крае

за январь-ноябрь 2023 года

- 01 ИНДЕКСЫ ПРОМЫШЛЕННОГО ПРОИЗВОДСТВА
- 02 ИНДЕКСЫ ПРОМЫШЛЕННОГО ПРОИЗВОДСТВА
ПО ВИДАМ ЭКОНОМИЧЕСКОЙ ДЕЯТЕЛЬНОСТИ
- 03 ОБЪЕМ ОТГРУЖЕННЫХ ТОВАРОВ
СОБСТВЕННОГО ПРОИЗВОДСТВА,
ВЫПОЛНЕННЫХ РАБОТ И УСЛУГ
СОБСТВЕННЫМИ СИЛАМИ
- 04 ПРОИЗВОДСТВО ОТДЕЛЬНЫХ ВИДОВ
ПРОМЫШЛЕННОЙ ПРОДУКЦИИ

* Ежемесячные данные оперативной статистики






ИНДЕКСЫ ПРОМЫШЛЕННОГО ПРОИЗВОДСТВА


НОЯБРЬ 2023 В % К ОКТЯБРЮ 2023

 Индекс промышленного производства ▼ **97.5**

 добыча полезных ископаемых ▼ **75.3**

 обрабатывающие производства ▼ **88.0**


 обеспечение электрической энергией, газом и паром; кондиционирование воздуха ▲ **152.6**


 водоснабжение; водоотведение, организация сбора и утилизация отходов, деятельность по ликвидации загрязнений ▲ **159.9**


НОЯБРЬ 2023 В % К НОЯБРЮ 2022

 Индекс промышленного производства ▲ **113.3**

 добыча полезных ископаемых ▼ **70.5**

 обрабатывающие производства ▲ **122.6**

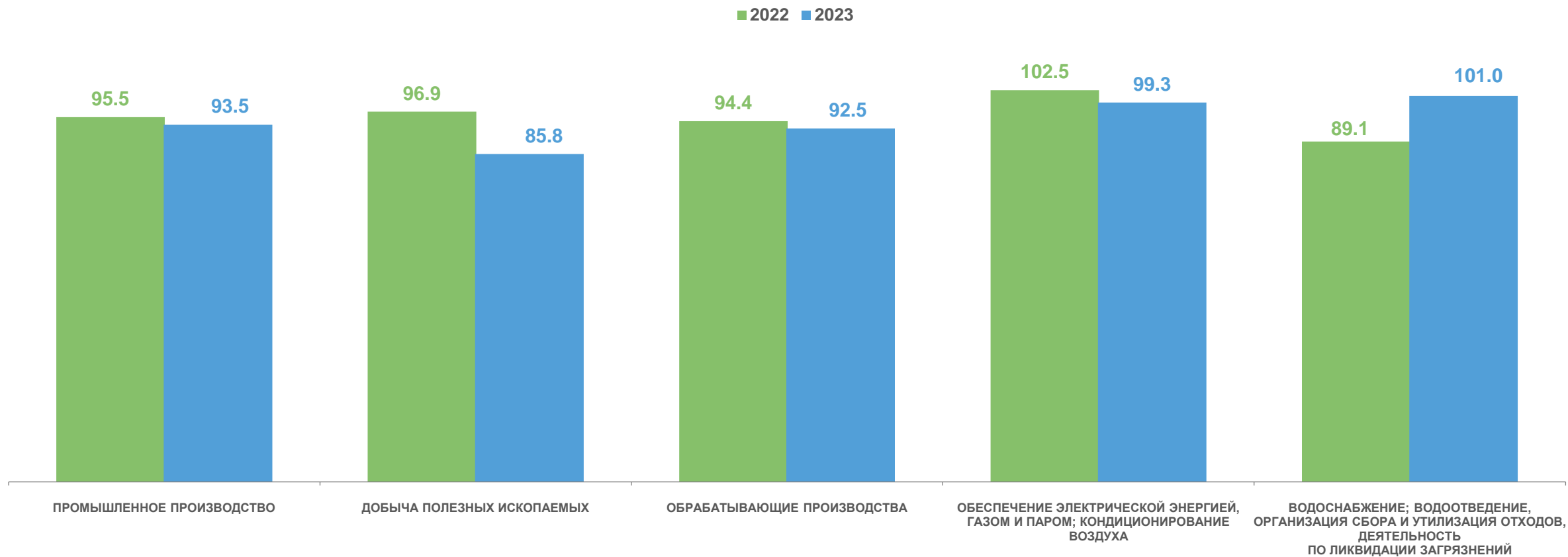
 обеспечение электрической энергией, газом и паром; кондиционирование воздуха ▼ **93.9**

 водоснабжение; водоотведение, организация сбора и утилизация отходов, деятельность по ликвидации загрязнений ▲ **143.5**



ИНДЕКСЫ ПРОМЫШЛЕННОГО ПРОИЗВОДСТВА

ЯНВАРЬ-НОЯБРЬ 2023 В % К ЯНВАРЮ-НОЯБРЮ 2022





ДОБЫЧА ПОЛЕЗНЫХ ИСКОПАЕМЫХ

НОЯБРЬ 2023 В % К ОКТЯБРЮ 2023

ЯНВАРЬ-НОЯБРЬ 2023 В % К ЯНВАРЮ-НОЯБРЮ 2022



Индекс промышленного
производства



75.3



добыча угля



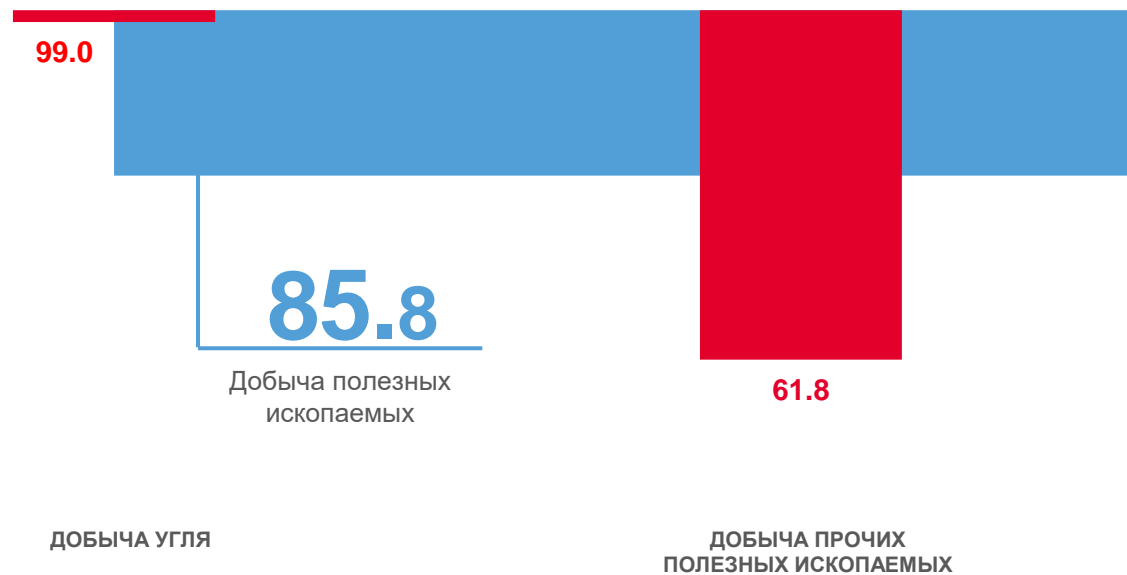
72.0



добыча прочих полезных
ископаемых



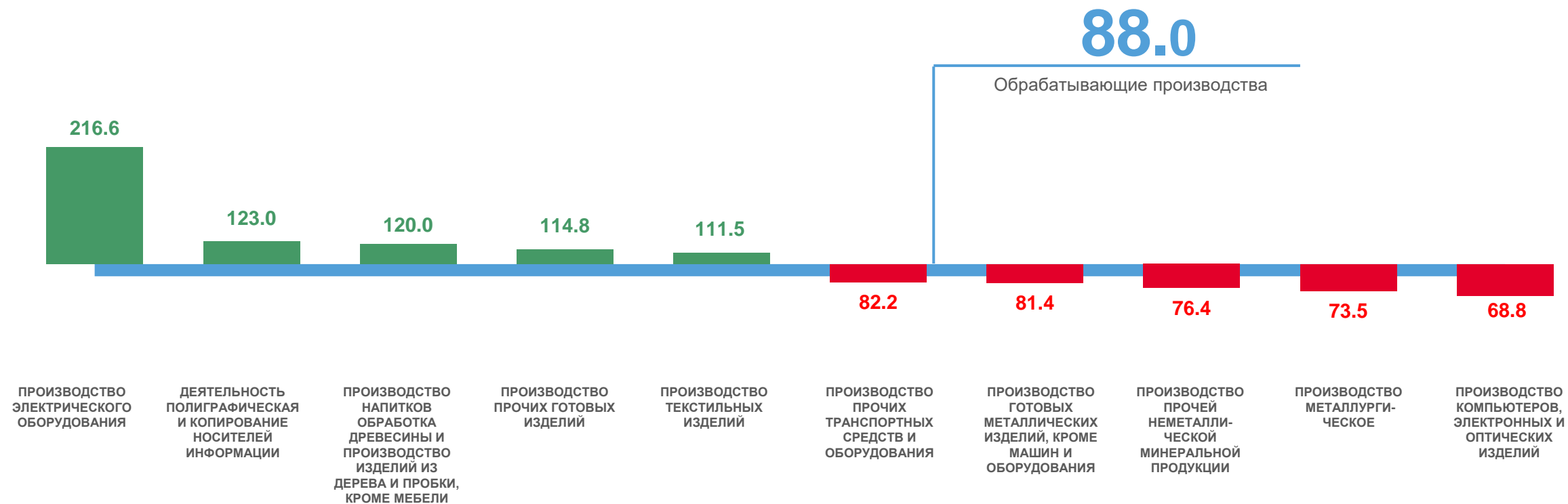
58.7





ОБРАБАТЫВАЮЩИЕ ПРОИЗВОДСТВА

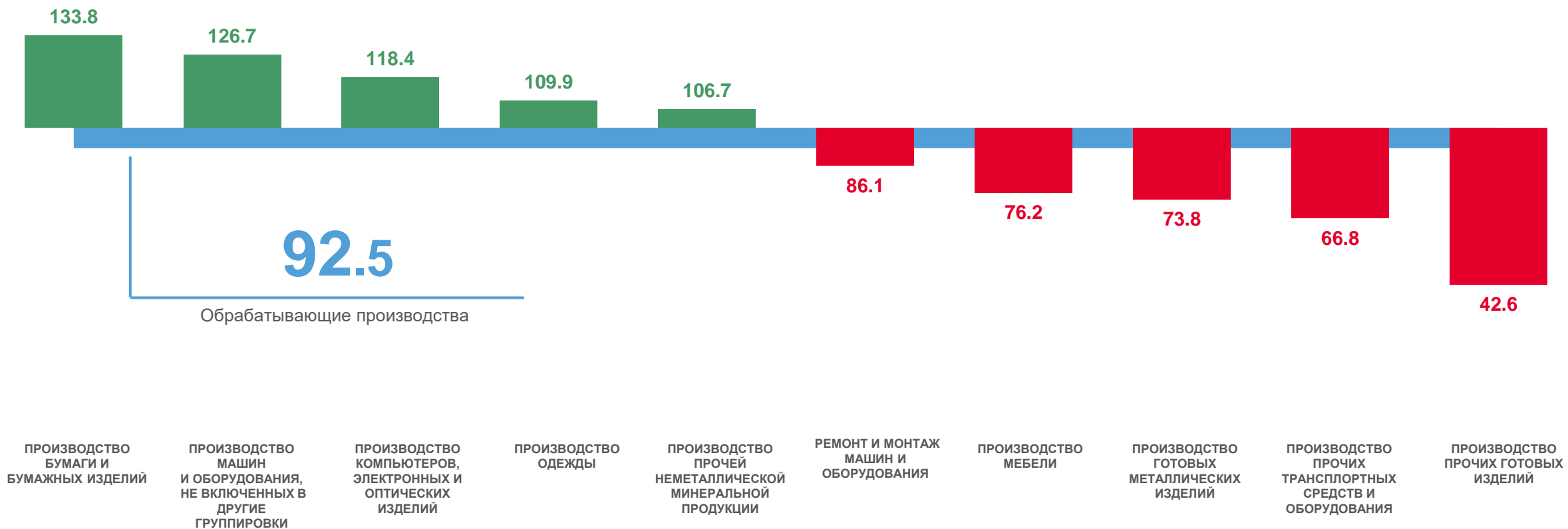
НОЯБРЬ 2023 В % К ОКТЯБРЮ 2023 С НАИБОЛЬШИМИ И НАИМЕНЬШИМИ ЗНАЧЕНИЯМИ





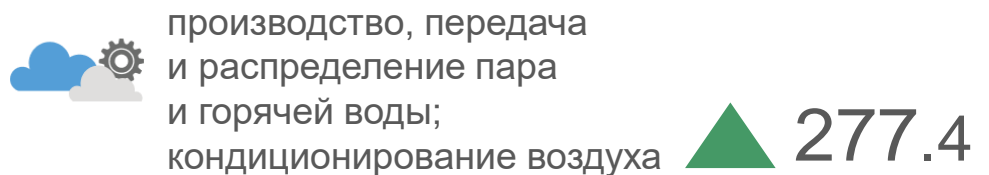
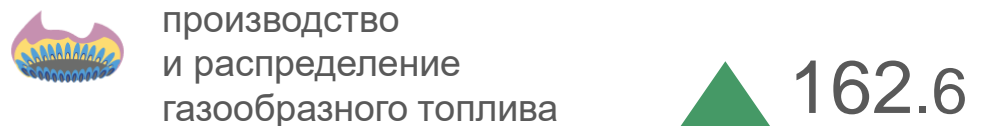
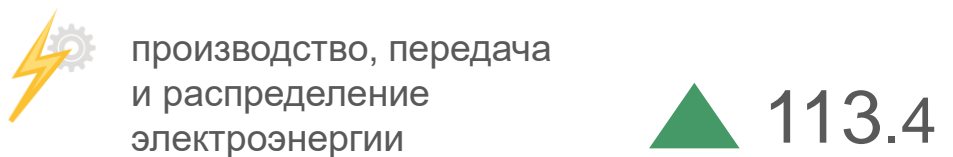
ОБРАБАТЫВАЮЩИЕ ПРОИЗВОДСТВА

ЯНВАРЬ-НОЯБРЬ 2023 В % К ЯНВАРЮ-НОЯБРЮ 2022 С НАИБОЛЬШИМИ И НАИМЕНЬШИМИ ЗНАЧЕНИЯМИ



ОБЕСПЕЧЕНИЕ ЭЛЕКТРИЧЕСКОЙ ЭНЕРГИЕЙ, ГАЗОМ И ПАРОМ; КОНДИЦИОНИРОВАНИЕ ВОЗДУХА

НОЯБРЬ 2023 В % К ОКТЯБРЮ 2023



ЯНВАРЬ-НОЯБРЬ 2023 В % К ЯНВАРЮ-НОЯБРЮ 2022



ВОДОСНАБЖЕНИЕ; ВОДООТВЕДЕНИЕ, ОРГАНИЗАЦИЯ СБОРА И УТИЛИЗАЦИИ ОТХОДОВ, ДЕЯТЕЛЬНОСТЬ ПО ЛИКВИДАЦИИ ЗАГРЯЗНЕНИЙ

НОЯБРЬ 2023 В % К ОКТЯБРЮ 2023



ЯНВАРЬ-НОЯБРЬ 2023 В % К ЯНВАРЮ-НОЯБРЮ 2022





ОБЪЕМ ОТГРУЖЕННЫХ ТОВАРОВ СОБСТВЕННОГО ПРОИЗВОДСТВА, ВЫПОЛНЕННЫХ РАБОТ И УСЛУГ СОБСТВЕННЫМИ СИЛАМИ

ЯНВАРЬ-НОЯБРЬ 2023

28.6 млрд рублей
108.5 в % к январю-ноябрю 2022

Добыча полезных ископаемых

250.7 млрд рублей
104.7 в % к январю-ноябрю 2022

Обрабатывающие производства

85.3 млрд рублей
121.5 в % к январю-ноябрю 2022

Обеспечение электрической энергией, газом и паром; кондиционирование воздуха

12.9 млрд рублей
115.2 в % к январю-ноябрю 2022

Водоснабжение; водоотведение, организация сбора и утилизация отходов, деятельность по ликвидации загрязнений

В % К ИТОГУ




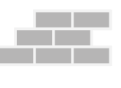





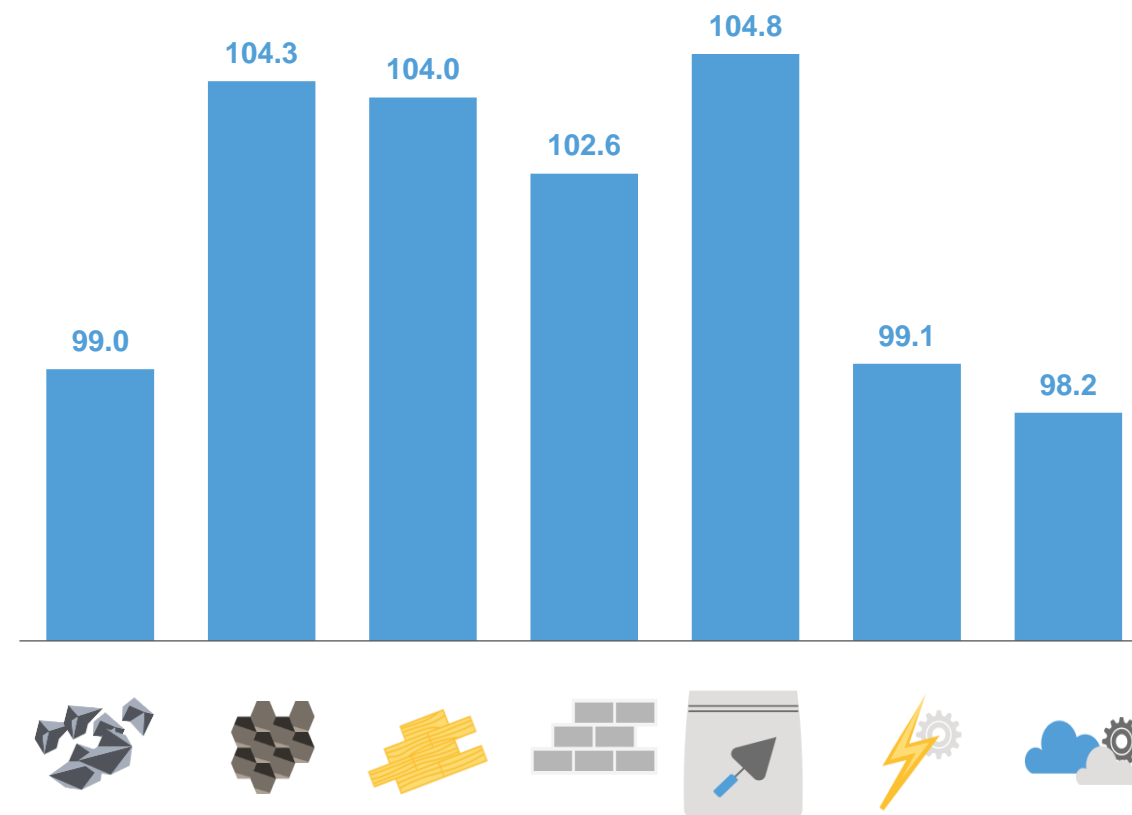


ПРОИЗВОДСТВО ОТДЕЛЬНЫХ ВИДОВ ПРОМЫШЛЕННОЙ ПРОДУКЦИИ

ЯНВАРЬ-НОЯБРЬ 2023

В % К ЯНВАРЮ-НОЯБРЮ 2022

	Уголь, тыс. тонн	7 137.5
	Гранулы, крошка и порошок; галька, гравий, тыс. куб. м	10 229.9
	Лесоматериалы; шпалы железнодорожные или трамвайные, тыс. куб. м	814.5
	Блоки и прочие изделия, сборные строительные для зданий, тыс. куб. м	323.4
	Бетон, готовый для заливки, тыс. куб. м	1080.7
	Электроэнергия, млн кВт-ч	10 378.5
	Пар и горячая вода, тыс. Гкал	10 161.2












ПРОИЗВОДСТВО ОТДЕЛЬНЫХ ВИДОВ ПИЩЕВЫХ ПРОДУКТОВ

ЯНВАРЬ-НОЯБРЬ 2023

В % К ЯНВАРЮ-НОЯБРЮ 2022

	Изделия колбасные, включая изделия колбасные для детского питания, тонн	44 433.0
	Полуфабрикаты мясные, мясосодержащие, охлажденные, замороженные, тонн	16 093.8
	Рыба переработанная и консервированная, ракообразные и моллюски, тонн	545 889.8
	Флодоовощные консервы, тыс. условных банок	101 806.9
	Молоко жидкое обработанное, включая молоко для детского питания, тонн	23 231.3
	Изделия хлебобулочные недлительного хранения, тонн	46 531.3
	Кондитерские изделия, тонн	9 662.5

